



KYA piccola ed elegante!

KYA, piccola ed elegante!

11 gradini sagomati, supporto in acciaio e un lato ringhiera
... tutto compreso nel prezzo!

KYA è la scala dedicata agli spazi minimi. E' realizzata con supporti d'acciaio verniciato di colore nero (RAL 9017), bianco (RAL 9010) o grigio (RAL 9006) e finiture di colore nero per la scala nera e grigia per le scale grigie e bianche. Caratterizzata da gradini in massello di faggio tinta chiara (naturale) o scura, opportunamente sagomati e sfalsati, che favoriscono la massima agibilità con un ingombro minimo.

La ringhiera è composta da colonnine d'acciaio verniciato e da cavetti in acciaio inox paralleli al corrimano.

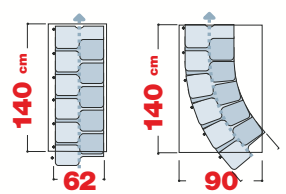
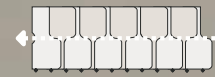
Il corrimano, effetto legno, è in PVC con un'anima d'alluminio ed è disponibile di colore chiaro o scuro, in abbinamento alla tinta del gradino.

KYA ha un'altezza regolabile tra i 228 e i 282 cm.

Acquistando alcuni articoli supplementari, l'altezza della scala arriva fino a 329 cm.



www.arke.ws






www.arke.ws

Deliziosa anche negli spazi minimi!

sostituisci la tua scala retrattile
con Kya, la scala piccola piccola.


Scala **KYA**: 11 gradini sagomati, supporti in acciaio e un lato ringhiera ... tutto compreso nel prezzo!



KYA colori dei gradini: in legno



KYA colori delle parti: in acciaio



KYA **balastra** supplementare in moduli da 120 cm



KYA **corrimano** supplementare in moduli da 120 cm



KYA **cavo** supplementare in acciaio inox 11 metri



KYA **alzata** supplementare



KYA la **ringhiera** supplementare è composta da 6 colonnine e cavetto in acciaio, protegge il secondo lato della scala

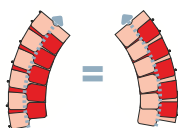


KYA è caratterizzata da 11 gradini con 12 alzate.

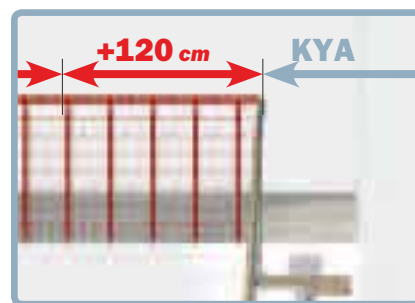
I gradini completi di una ringhiera sono larghi 58 cm, sagomati e sfalsati, garantiscono un ottimo compromesso tra funzionalità e ingombro. La scala è fornita con un lato ringhiera.

KYA è regolabile in altezza, in rotazione e può assumere diverse configurazioni.

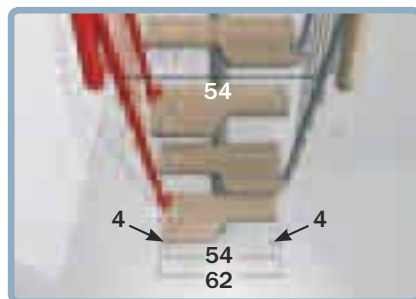
Il **senso di rotazione** della scala può essere orario o antiorario e viene deciso al momento del montaggio.



L' **ALZATA** supplementare è sempre destra. Acquistando una o più alzate supplementari, l'altezza della scala arriva fino a 329 cm. E' composta da struttura, gradino e una colonnina.



Se si aggiungono una o più alzate alla scala è necessario acquistare il **CAVO** supplementare. E' in acciaio inox e misura 11 metri.

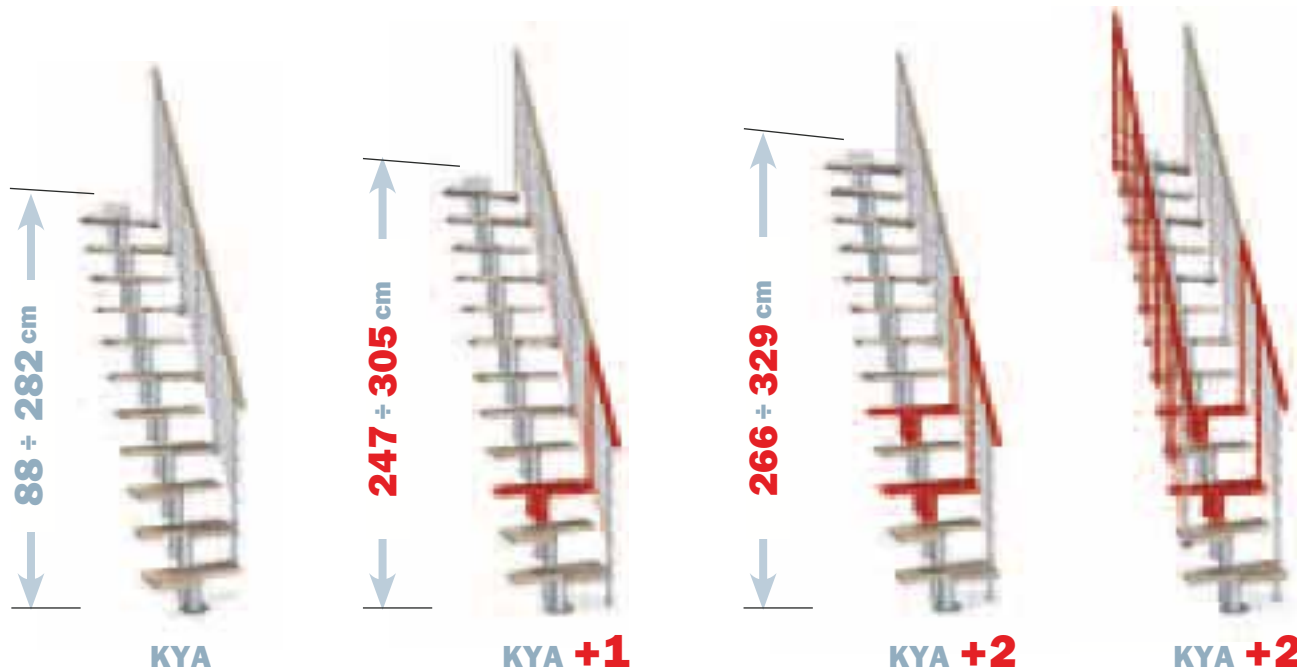


KYA + **RINGHIERA**

La **RINGHIERA** supplementare protegge la scala nel secondo lato quando è lontano dal muro. E' composta da 6 colonnine, cavi, corrimano e allarga la misura della scala di 4 cm.

La **BALAUSTR**a supplementare è necessaria per proteggere l'apertura del piano superiore. È un modulo componibile da 120 cm, composto da 5 colonnine, cavi corrimano, e fissaggi. La balaustra può assumere anche la forma circolare.

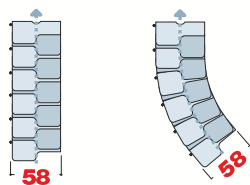
Se si aggiungono una o più alzate alla scala è necessario acquistare moduli di **CORRIMANO** supplementare da 120 cm. (Tab.6)



KYA SCALA



ARTICOLI **SUPPLEMENTARI**



ALTEZZA SCALA	N° GRADINI	N° ALZATE	+ N° ALZATE	+ N° CAVI	+ N° CORRIMANI	+ N° RINGHIERE	+ N° BALAUSTRE
da 209 a 258,5	(11 -1) = 10	(12 - 1) = 11	+				
da 228 a 282	11 KYA	12	+				
da 247 a 305	(11 +1) = 12	(12 + 1) = 13	+	1	1	1	
da 266 a 329	(11 +2) = 13	(12 + 2) = 14	+	2	1	1	

Alzate regolabili da 19 a 23,5 cm



Kya, i colori dell'acciaio e le tinte del legno.



Esempio:

se si desidera acquistare KYA composta da **12** + **2** = **14** alzate con la ringhiera supplementare, come nel disegno qui a sinistra, occorrono i seguenti articoli:

- 1** Scala KYA
- + 2** Alzate
- + 1** Ringhiera
- + 1** Cavo
- + 1** Corrimano

Consulta le istruzioni di montaggio

